

## Los SGiker en cifras 2004-2010

## Índice

	<u>Página</u>
1.- Personal	2
2.- Usuarios	3
3.- Servicios realizados	4
4.- Equipamiento	4
5.- Producción científica	5
6.- Formación	6
7.- Facturación	7
8.- Satisfacción del usuario	8

### **Coordenadas**

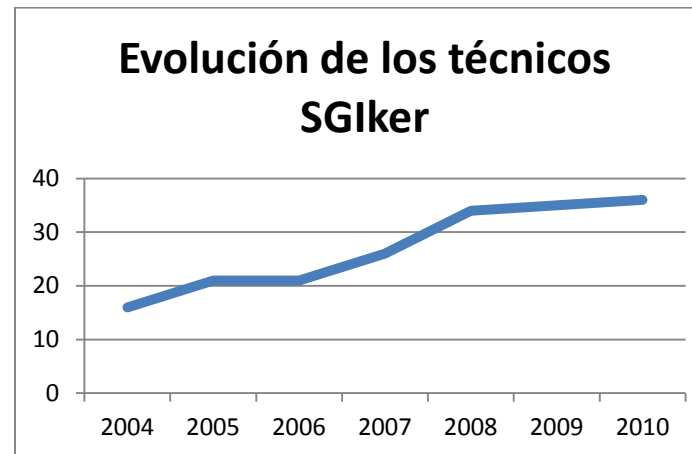
Universidad del País Vasco, UPV/EHU  
Servicios Generales de Investigación, SGIker  
Edificio Rectorado  
Barrio Sarriena s/n  
48940 – Leioa  
Bizkaia

Teléfono: 94 601 5050  
Web: [www.ehu.es/sgiker](http://www.ehu.es/sgiker)  
e-mail: [sgiker@ehu.es](mailto:sgiker@ehu.es)

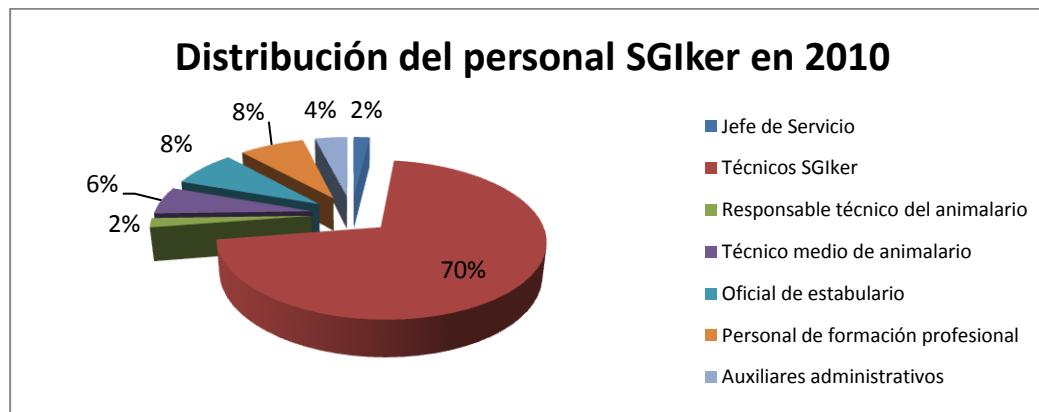
**1.- Personal**

	2004	2005	2006	2007	2008	2009	2010
Jefe de Servicio	0	0	0	0	0	0	1
Técnicos SGiker	16	21	21	26	34	35	36*
Responsable técnico del animalario	1	1	1	1	1	1	1
Técnico medio de animalario	0	0	0	0	0	0	3
Oficial de estabulario	3	4	5	5	7	9	4
Personal de formación profesional	0	0	0	0	2	2	4
Auxiliares administrativos	1	1	1	2	2	2	2
Personal SGiker	21	27	28	34	46	50	51

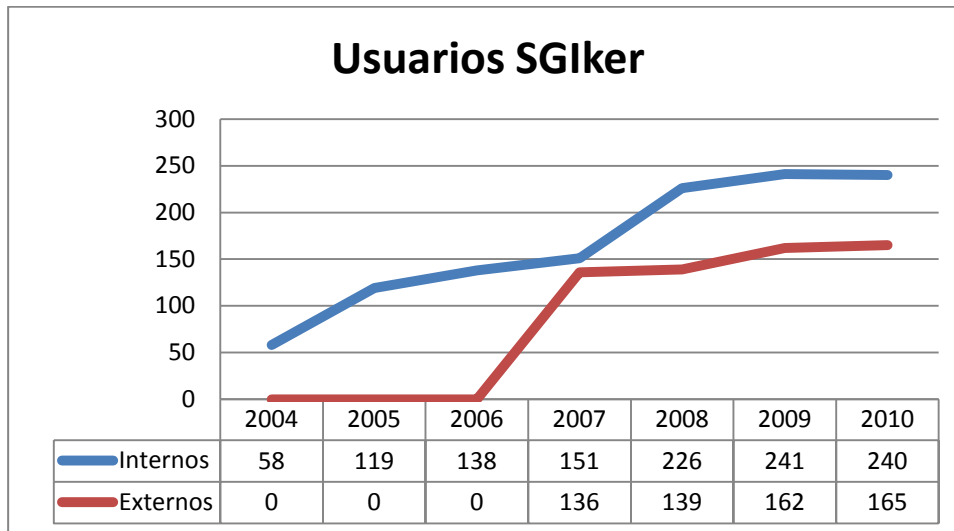
(\*) Sólo 21 de ellos está en RPT (58%).



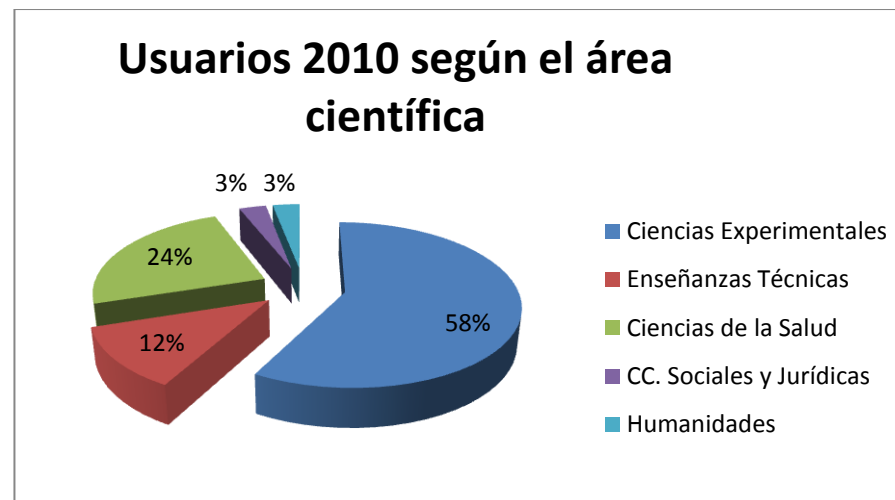
Casi la mitad de la plantilla es eventual.



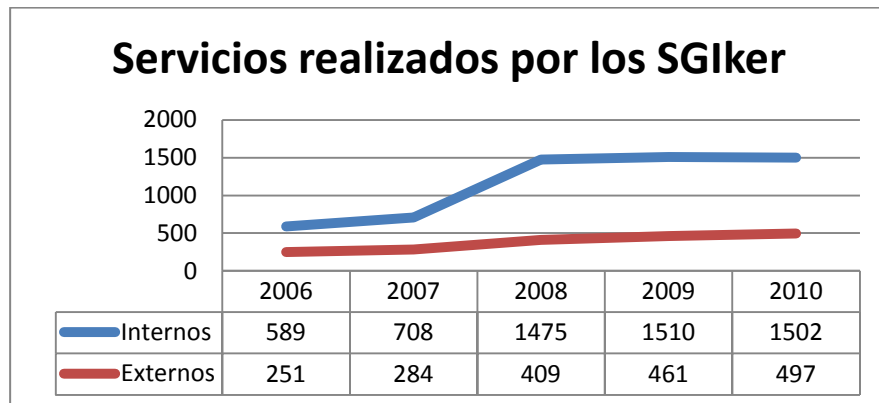
**2.- Usuarios**



Se considera como usuarios en la estadística a los Investigadores Principales de cada grupo.

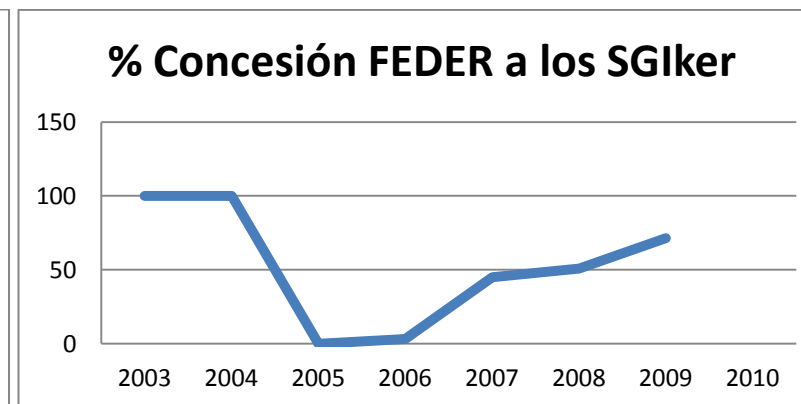
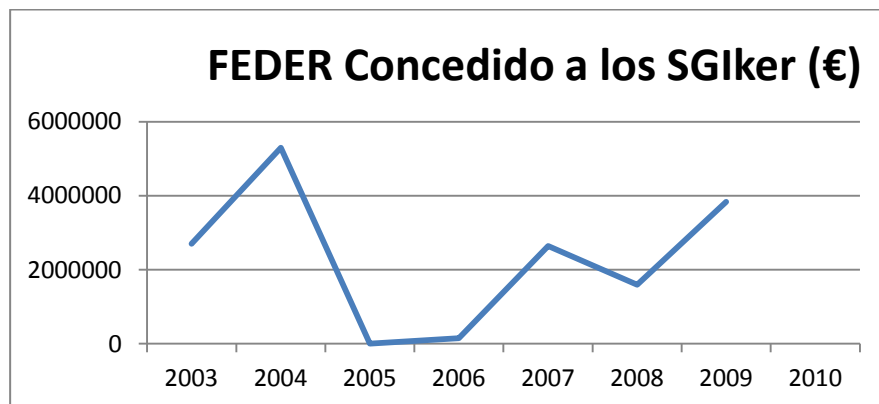


### 3.- Servicios realizados



Contabilizamos las facturas emitidas, que engloban varios análisis realizados.

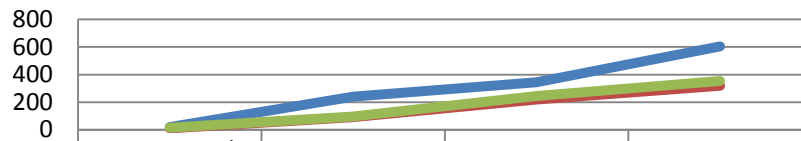
### 4.- Equipamiento



En las anualidad 2005 no hubo ninguna concesión del Ministerio a ningún organismo y en 2006 las ayudas fueron muy escasas.  
La convocatoria FEDER 2010 está pendiente de resolución.

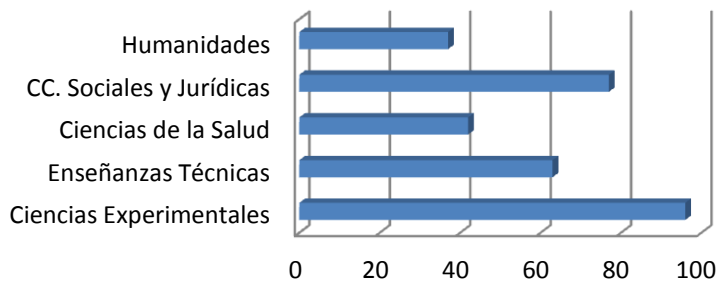
**5.- Producción científica**

**Proyectos de investigación desarrollados con apoyo expreso de los SGiker**

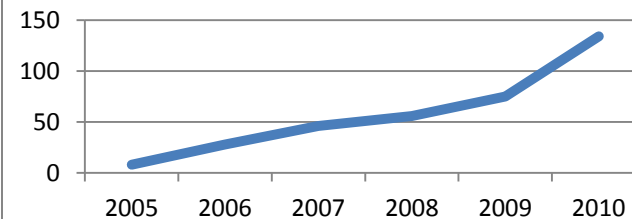


	Internacionales	Nacionales	Regionales	Total
2004-2008	19	241	344	604
2009	10	92	218	320
2010	14	96	244	354

**Tesis leídas en la UPV/EHU en el año 2010**

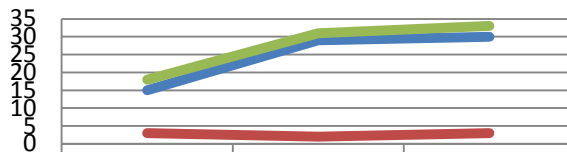


**Publicaciones con mención expresa a los SGiker**



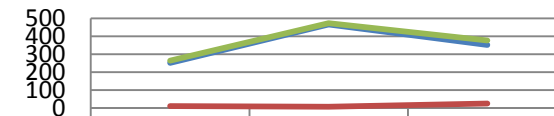
**6.- Formación**

**Cursos ofertados por los SGiker**



	2008	2009	2010
— Cursos ofertados en catálogo	15	29	30
— Cursos a la carta	3	2	3
— Total	18	31	33

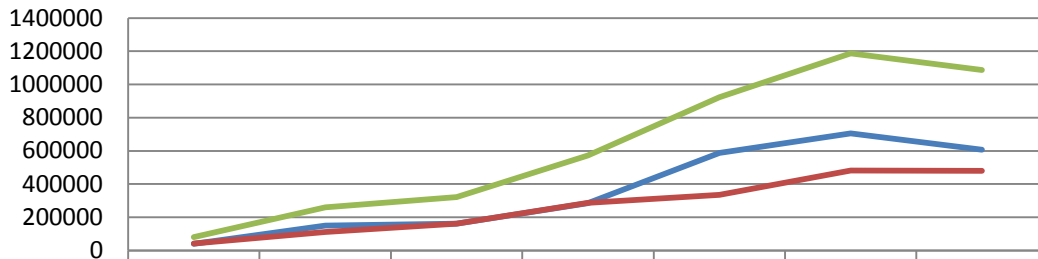
**Alumnos en los cursos ofertados por los SGiker**



	2008	2009	2010
— Cursos ofertados en catálogo	252	465	351
— Cursos a la carta	12	8	25
— Total	264	473	376

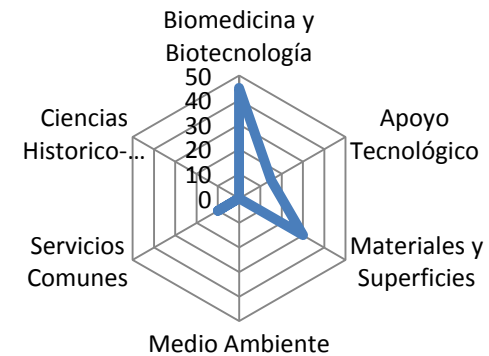
**7.- Facturación**

**Facturación de los SGiker**



	2004	2005	2006	2007	2008	2009	2010
— Facturación interna	39742,02	149361,43	160422,45	285099,1	587946,04	704719,97	606199,6
— Facturación externa	40888,23	110319,02	161482,35	287198,04	334547,03	481909,15	479897,99
— Facturación total	80630,25	259680,45	321904,8	572297,14	922493,07	1186629,12	1086097,59

**Facturación 2010 por áreas (%)**





## 8.-Satisfacción del usuario

