 <p>eman ta zabal zazu</p> <p>Universidad del País Vasco Euskal Herriko Unibertsitatea</p>	<p>PROZEDURA Izenburua: Komunikazioa eta informazioa</p>	<p>KODEA PPRL_PR_14.2 BERRAZTERKETA 000 DATA: 2011/06/30 1/11</p>
---	--	--

2. eranskina. Prebentzio alorreko harrera-gida

0. Aurkibidea

1. Sarrera.
2. Prebentzio-Zerbitzua.
3. Laneko Osasuna.
4. Segurtasuna.
5. Higienea.
6. Ergonomia.
7. Psikosoziologia.
8. Laneko Arriskuen Prebentzioari Buruzko Prestakuntza.
9. Segurtasun- Eta Osasun-Batzordea Eta Prebentzioko Ordezkariek.
10. Dokumentazioa.

1. Sarrera

Ongi etorri, bienvenido/a, welcome, bienvenue.

Universidad del País Vasco/Euskal Herriko Unibertsitatetik, ongietorria egin nahi dizugu, eta zoriondu egin nahi zaitugu, irakasle, ikertzaile edo administrazio eta zerbitzuetako langile gisa gurekin lanean hasiko zarela.

UPV/EHUn helburu nagusietako bat langile, ikasle eta gainerako erabiltzaile guztien segurtasuna eta osasuna bermatzea da. Legediak eskatzen digulako ez ezik, behar-beharrezkoa dela sine-tsita gaudelako ere hartu dugu konpromiso hori.

Harrerarako gidaliburu hau UPV/EHUko Prebentzio Zerbitzuak garatutako tresna bat da, eta egi-ten duen lanaren berri ematea eta langileei laneko osasunaren eta segurtasunaren arloetan dauzkaten eskubideak eta betebeharrak ezagutaraztea du helburu.


Prebentzio Zerbitzuari dagokio unibertsitateko kideen segurtasun eta osasunaren babes ego-kia bermatzeko beharrezkoak diren prebentzio-jarduerak egitea; horretarako, aholkua eta laguntza eman behar dizkie administrazioari, langileei, haien ordezkariei eta laneko segurtasun nahiz osasun arloko campusetako eta campus arteko batzordeei.

Lanaldi onuragarria eta segurua, emankorra eta osasuntsua opa dizugu, eta dokumentu hau arretaz irakur dezazun aholkatzen dizugu.

2. Prebentzio-Zerbitzua

UPV/EHUko Prebentzio Zerbitzuaren osaera, antolakuntza eta funtzionamendua UPV/EHUko errektorearen 2003ko apirilaren 7ko Ebazpenean ezarrita dago.

Prebentzio Zerbitzuaren jarduerak langile guztiak hartu behar ditu aintzat.

 <p>emari ta zabal zazu</p> <p>Universidad del País Vasco Euskal Herriko Unibertsitatea</p>	<p>PROZEDURA Izenburua: Komunikazioa eta informazioa</p>	<p>KODEA PPRL_PR_14.2</p> <p>BERRAZTERKETA 000 DATA: 2011/06/30</p> <p style="text-align: right;"><u>2/11</u></p>
--	---	--

UPV/EHUko Prebentzio Zerbitzua prebentzioaren arloko zeregina betetzeko beharrezko diren giza baliabide eta baliabide materialez osatua dago, horien bidez unibertsitateko kideei babesa emateko segurtasun eta osasunaren arloan. Zeregin horiei jarraituz, aholku eta laguntza emango diete administrazioari, langileei, horien ordezkariari eta campusetako eta campus arteko laneko segurtasun eta osasun batzordeei.

Hala bada, Zerbitzuan, geure gain hartzen ditugu Laneko Arriskuen Prebentzioari buruzko Legean (LAPL) jasota dauden espezialitate guztiak: Laneko Medikuntza, Segurtasuna, Higiene Industrial eta Ergonomia nahiz Psikosoziologia.

Prebentzio Zerbitzuak bi lan arlo dauzka: Osasun Arloa eta Arlo Teknikoa.

Osasun Arloak laneko medikuntzako eta ergonomia nahiz psikosoziologia aplikatuko espezialitate eta diziplina prebentiboei dagozkien eginkizunak betetzen ditu.

Arlo Teknikoa goi-mailako unibertsitate-tituludunek osatzen dute, eta UPV/EHUko campusetan banatuta dago.

Gainera, ingurumeneko jarduera behar bezala garatzeko eta hondakinen kudeaketari buruzko araudiak ezarritakoa aintzat hartuta, zerbitzu honek kudeatzen ditu ikastegietako zenbait jarduerak sorrarazten dituzten hondakin guztiak.

Hona hemen Prebentzio Zerbitzuaren helbidea campus bakoitzean:

Araba

Arabako Arlo Teknikoa eta Osasun Arloa eraikin berean daude:

— Arabako Campuseko Errektoreordetza (Gasteiz).

Bizkaia

Prebentzio Zerbitzua Leioan eta Bilbon dago:


— Ikasgelategia I, Sarriena auzoa, z/g (Leioa).

— Ingeniaritzako Goi Eskola Teknikoa. Urkixo plazatxoa, z/g (Bilbo).

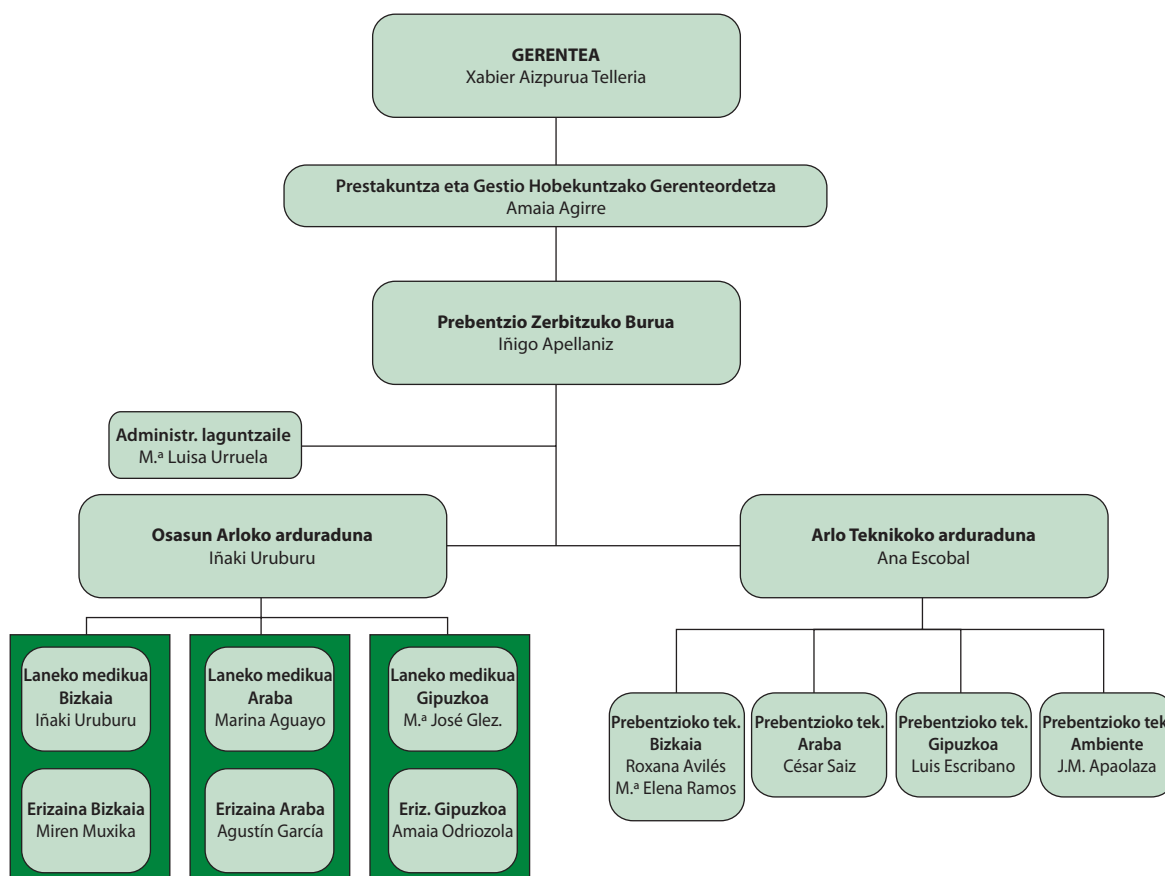
Gipuzkoa

Gipuzkoan, Arlo Teknikoa eta Osasun Arloa eraikin berean daude:

— Barriola Eraikina (ikasgelategia), Elhuyar plaza 1 (Donostia).

	<p>PROZEDURA Izenburua: Komunikazioa eta informazioa</p>	<p>KODEA PPRL_PR_14.2 BERRAZTERKETA 000 DATA: 2011/06/30 3/11</p>
---	--	--

Hona hemen zerbitzuaren organigrama:




Gure webgunea ikustera gonbidatu nahi zaitugu. Sartu UPV/EHUn webgune orokorrean (www.ehu.es), eta bila gaitzazu Zerbitzuak atalean, edo sartu zuzenean helbide honetan:

<http://www.zerbitzu-orokorrak.ehu.es/p258-shprevhm/es/>

Bertan, gure kokaleku eta telefono-zenbaki guztiak aurkituko dituzu, baita gurekin harremanetan jartzeko moduak eta dokumentazioa ere.

3. Laneko osasuna

Langile orok eskubidea du lanean osasun-kalterik ez jasateko. Eskubide hori bermatzeko, UPV/EHU arrisku guztiak ezabatzen saiatzen da, baita haiek jatorrian mugatzen edo gutxitzen ere, hala badagokio.

	<p>PROZEDURA Izenburua: Komunikazioa eta informazioa</p>	<p>KODEA PPRL_PR_14.2 BERRAZTERKETA 000 DATA: 2011/06/30 4/11</p>
---	--	--

Langileen osasuna zaintzeko asmoz, Prebentzio Zerbitzuaren Osasun Arloak zenbait jarduera egiten ditu urtero, eta langileei haien berri ematen die horma-irudien, webgunearen edo iragarki-taularen sistema informatikoaren bidez.



Jarduera hauek gauzatzen ditu:

3.1. Osasun-azterketak

- *Hasierako osasun-azterketa*: norbaiti lanean hasi baino pixka bat lehenago egiten zaiona. Azken urtean egindako osasun-azterketaren bat edukiz gero, aurkez ezazu Osasun Arloan.
- *Aldizkako osasun-azterketa*: urtero, urtarriletik uztaiera (Gizarte Segurantzako afiliatuei, AZPko langileei, kontratudunei, agregatuei eta bitarteko titularrei zuzendutako kanpaina) eta urritik abendura (MUFACEko langileei, katedradunei eta titularrei zuzendutako kanpaina), osasun-azterketa bat egiteko aukera eskaintzen dugu; azterketak gure instalazioetan edo instalazio hitzartuetan egin daitezke.
- *Osasun-azterketa espezifikokoak*: arriskuen ebaluazioan antzemandako esposizioaren arabera edo legeak eskatuta.
- *Lanera bueltatu osteko errekonozimendu medikoa*: 90 egun baino luzeagoko aldi baterako ezgaitasunarengatiko baja.

Oso kasu gutxitan izan ezik, osasun-azterketak borondatezkoak dira. Azterketa guztiek ezarritako protokolo batzuk erabiltzen dituzte, eta historia klinikoa, azterketa medikoa eta proba osagarriak hartzen dituzte barne, baita odol- eta gernu-analisiak ere. Langile guztiek jasoko dute emaitzen idatzizko kopia bat.


3.2. Txertaketak

Langile orok egunean eduki behar du txertoen egutegia.

Gomendagarria da langile guztiek tetanosaren aurkako txertoa hartzea. Egiten duzun lana dela-eta arrisku biologikorik izanez gero, hepatitisaren aurkako txertoa ere jarri beharko duzu.

Zenbait ikerketa-ildo eta atzerrirako bidaiatan, beharrezkoa da txerto espezifikokoak hartzea. Egoera horretan egonez gero, jarri lehenbailehen harremanetan gure zerbitzuarekin.

Urtero eskaintzen dugu gripe arruntaren aurkako txertaketa-kanpaina, Eusko Jaurlaritzako Osasun Sailak ezarritako egutegiaren arabera. Txertoen epeei buruzko informazioa webgunean egongo da ikusgai, baita eraikin guztietan jarriko ditugun horma-irudietan ere.

 <p>Universidad del País Vasco</p> <p>Euskal Herriko Unibertsitatea</p>	<p>PROZEDURA Izenburua: Komunikazioa eta informazioa</p>	<p>KODEA PRL_PR_14.2</p> <p>BERRAZTERKETA 000 DATA: 2011/06/30</p> <p style="text-align: right;">5/11</p>
--	--	--

3.3. Kontsulta medikoak eta erizaintzakoak

Campus guztietan, mediku batekin edo erizain batekin hitzordua eskatzeko aukera dago (ordua aldeztu aurretik eskatuta eta ordutegi jakin batean); elkargokideari komenigarria irudituz gero, medikamentuak edo haiek eskuratzeko errezetak eman ahalko dizkizu, bai Gizarte Segurantzakoak, bai Estatuaren Administrazio Zibileko Funtzionarioen Mutualitatekoak (kasu horretan, errezeta pertsona kontratadunak eramango du).

3.4. Istripu bat izanez gero egin beharrekoa

Talde bateko edo besteko kidea izan, istripuak modu desberdinean kudeatu behar dira.

- **AZPko langilea edo irakasle kontrataduna edo bitarteko titularra izanez gero**, Gizarte Segurantzako erregimen orokorreko kidea zara. Kasu horretan, Laneko Istripu eta Gai-xotasunen Mutua (gaur egun, Mutualia) arduratuko da langileari osasun-arreta eskaintzeaz. MUTUALIAK egun osoan erabil daitekeen larrialdietarako doako telefono-zenbaki bat dauka (**900 506 070**). Atzerrian egonez gero, telefono-zenbaki honetara deitu beharko duzu: (**0034**) **917 451 550**.
- **Irakasle katedraduna edo titularra izanez gero**, Estatuaren Administrazio Zibileko Funtzionarioen Mutualitateko kidea zara. MUFACEko kideek aldeztu aurretik aukeratu behar dute osasun-arreta Osakidetzan edo Hitzartutako Aseguru Medikoko erakunde batean jasoko duten (urtarrilean erabaki beharko duzu, urtero).

Laneko istripu larri bat izanez gero, **112** telefonora deitu behar duzu berehala, eta, ondoren, Prebentzio Zerbitzuari jakinarazi behar diozu, campus bakoitzari dagokion luzapenera deituta.

Istripu arin bat izanez gero, Prebentzio Zerbitzuari jakinaraziko diozu beti, campus bakoitzari dagokion luzapenera deituta.

Istripuren baten lekuko izanez gero, laguntza eman behar duzu, eta ikastegiko atezaintzan jakinarazi behar duzu. Informazio hori administrariari edo administrazio-buruari igorriko zaio, eta hark Prebentzio Zerbitzuari jakinarazi beharko dio (istripuak@ehu.es).


UPV/EHUko iragarki-tauletan campus bakoitzerako berariazko triptiko bat dago. Irakurri arretaz, eta eduki beti eskura.

http://www.zerbitzu-orokorrak.ehu.es/p258-shprevct/es/contenidos/informacion/sp_accidente_trabajo/es_acc/adjuntos/TRIPTICO-SERV-PREVENCIÓN-CAST.pdf

Bestalde, eraikin bakoitzean **larrialdietarako botika-kutxa** bat dago; haren edukia administrariak dauka, edo administrazio buruak, hala badagokio.

3.5. Amatasuna babestea

Haurdun bazaude edo hala zaudela uste baduzu, ezer baino lehen:

 <p>Universidad del País Vasco Euskal Herriko Unibertsitatea</p>	<p>PROZEDURA Izenburua: Komunikazioa eta informazioa</p>	<p>KODEA PPRL_PR_14.2 BERRAZTERKETA 000 DATA: 2011/06/30 6/11</p>
---	--	--

ZORIONAK!!

Laneko Arriskuen Prebentzioari buruzko 31/1995 Legeak 26. artikuluan dioenaren arabera, langile haurdun edo erditu berriei dagokienez, arriskuen ebaluazioak barne hartu behar ditu haien edo fetuaren osasunean eragin kaltegarriak izan ditzaketen laneko agente, prozedura edo baldintzei begirako esposizioaren izaera, gradua eta iraupena, arrisku jakin bat izan dezakeen edozein jardueratan.

Hori dela eta, haurdun geratzeko asmoa baduzu edo haurdun zaudela uste baduzu, kontsulta ezazu jardueren araberrako arriskuen ebaluazioa Prebentzio Zerbitzuaren webgunean edo langileen atarian.

Haurdun bazaude, jakinaraz diezazu Prebentzio Zerbitzuari. Bidali mezu elektronikoa bat, eta adierazi izena, campusa, lanpostua, luzapena eta haurdunaldi-astea. Zehaztu ezazu mezua gaia: «Haurdunaldi-jakinarazpena». Mezua helbide elektronikoa honetara bidali: amatasuna@ehu.es

Gero, laneko arriskuen prebentzioko goi-mailako teknikari bat zurekin harremanetan jarriko da, eta arriskuen ebaluazio bat egingo dizu, zure lanpostuan elementu edo lan kaltegarriren bat ba ote dagoen aztertzeko. Laneko medikuak haurdunaldiak sorraz diezazkizukeen zalantza guztiak argituko dizkizu.

3.6. Langile bereziki kalteberak

Zenbait egoera medikok pertsona batzuk arrisku jakin batzuei begira bereziki kalteberak direla adierazten digute (Laneko Arriskuen Prebentzioari buruzko Legearen 25. artikulua). Hori dela eta, bertigoak, alergiak, diabetesa, epilepsia edo urritasunak (edozein gradutakoak izanda ere) aintzat hartu behar dira, langileak beren betebeharrak egokitzeko. Langile bereziki kaltebera zarelara iruditzen bazaizu, jakinaraz diezaguzu, UPV/EHU n egin behar duzun lana erraz diezazagun.

4. Segurtasuna


Segurtasuna guztion ardura da: lanerako ikastegi edo eraikinaren arduradunena, sail edo zerbitzuetako langileena eta gainerako guztiona.

Ondo jakin behar duzu zer lan egingo duzun, tresnek nola funtzionatzen duten eta lanerako zer prozedura erabiltzen den, bereziki, laborategi edo tailer batean lan egiten baduzu edo landa-praktikak egiten badituzu.

Lerro hauen bidez gogora ekarri nahi dizugu EZIN dela erre UPV/EHUko eraikinetan, araudian hala ezarrita dagoelako eta segurtasuna bermatzeko.

4.1. Autobabeserako planak

UPV/EHUko eraikin guztiek Autobabeserako Plan eguneratua dute, eta bertan lan egiten duten erabiltzaile guztien eskura dago mendeko langileen bulegoetan. Plan horretan, zenbait informazio aurkituko duzu, eraikinaren deskribapena, haren arriskuak, suteen aurkako neurriak, giza baliabideak,

 <p>Universidad del País Vasco Euskal Herriko Unibertsitatea</p>	<p>PROZEDURA Izenburua: Komunikazioa eta informazioa</p>	<p>KODEA PPRL_PR_14.2 BERRAZTERKETA 000 DATA: 2011/06/30 7/11</p>
---	--	--

laguntza eskaintzeko eraikinean aurreikusitako antolakuntza eta larrialdi-egoeran ezarri beharreko neurriak, besteak beste. Gomendagarria da dokumentu hori irakurtzea.

Ikastegi bakoitzean, autobabeserako batzorde bat dago, eta haren eginkizun nagusia ikastegiko Larrialdi Plana betearaztea da.

Simulazio bat egitean, baliteke autobabeserako batzordeak zure laguntza eskatzea. Guztion onerako da, beraz, parte hartu eta lagundu!

Era berean, ikastegi guztietan zure kokalekua adierazten dizuten planoak daude; horietan, hurbilen daukazu larrialdi-irteerara iristeko bide laburrena dago adierazita, baita sua itzaltzeko bitarteko kokalekua ere.

4.2. Arriskuen ebaluazioa

UPV/EHUn, arriskuen ebaluazioa eraikinen arabera, jardueren arabera eta taldeen arabera egiten da.

Zenbait pertsonak eraikin bakar batean edo batzuetan lan egin dezake, eta jarduera bat baino gehiago gauzatu. Zure eraikinaren eta jardueren arriskuen ebaluazioa ikusi nahi izanez gero, sar zaituzte gure webgunean: Langileen ataria >> nire lanpostua >> lanpostuen historia.

Lanpostuen historia



Ikusi lanpostuen historia
Lanpostuaren xehetasunak ikusteko egin klik izenaren gainean.
Lanposturen baten izenean klik eginda ez baduzu ezer ikusten, lanpostua zaharra delako da (xehetasunak ez daude jasota).
Zure lanposturako egin dugun jardueraren arabera arrisku ebaluazioa ikusi ahal duzu.

• Nire lanpostua

Lanpostua	Saila/Atala	Lan harremana	Noiztik	Noiz arte	Arrisku ebaluazioa
Prestakuntza eta Gestio Hobekuntzako gerenteordea	GERENTZIA	PERSONAL EVENTUAL	2009-04-02		Ikusi


4.3. Lan segurua

Gidaliburu honetan dagoeneko aipatu dugunez, Prebentzio Zerbitzuaren funtsezko oinarrietako bat lana arriskurik gabe egiteko aukera bermatzea da.

Lanpostuan segurtasuna bermatzeko, beharrezkoa da esteka honetan ageri diren aholkuak arretaz irakurtzea: http://www.zerbitzu-orokorrak.ehu.es/p258-shprevct/es/contenidos/informacion/indice_seguridad/es_indice/indice.html

Lana laborategi edo tailer batean egiten baduzu:

- Erabili, beti, arrisku kasuetan eskura izango dituzun babeserako ekipo egokiak; jantzi mantala behar bezala (beharrezkoa izanez gero); irakurri erabiliko dituzun produktuen segurtasun-fitxak eta tresnen gidaliburuak, eta bete laborategiko arduradunaren jarraibideak.

 <p>ematen ta zabal zazu</p> <p>Universidad del País Vasco Euskal Herriko Unibertsitatea</p>	<p>PROZEDURA Izenburua: Komunikazioa eta informazioa</p>	<p>KODEA PPRL_PR_14.2 BERRAZTERKETA 000 DATA: 2011/06/30 8/11</p>
---	--	--

— Ezagutu hurbilen dauden dutxen eta begiak garbitzekoen kokapena; galdetu isuriren bat izanez gero zer egin behar duzun, eta, hala badagokizu, Diphoterine produktua erabiltzera ohitu (arrisku kimikoa duten zenbait laborategitan eta atezaindegietan dago).

5. Higienea

Higiene Industrialaren espezialitateak lanpostuetako kutsatzaile fisiko, kimiko eta biologikoak zein sor daitezkeen hondakinak antzematea, neurtzea eta kudeatzea du helburu.

Horretarako, laneko arriskuen prebentzioko teknikariak UPV/EHUko instalazioetara joaten dira, kutsatzaileak antzemateko beharrezko neurketak egiteko, euren kabuz edo langileak kontratatuta.

5.1. Ingurumen-kontrolak

Prebentzio Zerbitzuak beharrezko baliabide teknikoak dauzka tenperatura, argia eta zarata neurtzeko, baita ingurumeneko kutsatzaile jakin batzuk neurtzeko ere. Beharrezkoa izanez gero, kanpoko eragileengana jotzen du, ingurumeneko kutsatzaileak aztertzeko.

5.2. Hondakinen kudeaketa


Ingurumenaren kudeaketako teknikariak baimendutako kanpoko kudeatzaileek hondakin toxiko zein arriskutsuak eta biologiko zein erradiaktiboak jasotzeko egiten duten lana koordinatzen du. Era berean, ontziak eta etiketak banatzen ditu, hondakinak behar bezala maneiatzeko. UPV/EHUK zenbait biltegi dauzka, hondakinak jaso arte bertan uzteko. Zure ikastegian jasoko duzu bertako hondakinen kudeaketaren berri. Informazio gehiago, Prebentzio Zerbitzuaren weborrian.

Hondakin arriskutsuak sortzen badituzu, behartuta zaude hauek egitera:

- Hondakin arriskutsua identifikatu.
- Hondakin arriskutsua ontziratatu.
- Hondakin arriskutsua etiketatatu.

Lanean erabiltzen duzun substantziaren baten izaerari buruzko zalantzarik izanez gero, begiratu hondakin arriskutsuak identifikatzeko protokoloari; material hori Prebentzio Zerbitzuaren webgunean («hondakinak» atalean) aurkituko duzu. http://www.zerbitzu-orokorrak.ehu.es/p258-shprevct/eu/contenidos/informacion/indice_residuos/eu_indice/indice.html

Gogoratu hondakinak ez dituzula hustubidetik bota behar, eta ez dituzula familia desberdinetako produktuak nahastu behar. Kontu izan ontzi-aldaketekin, eta, zalantzarik izanez gero, galdetu ezer egin aurretik.

 <p>Universidad del País Vasco Euskal Herriko Unibertsitatea</p>	<p>PROZEDURA Izenburua: Komunikazioa eta informazioa</p>	<p>KODEA PPRL_PR_14.2 BERRAZTERKETA 000 DATA: 2011/06/30 9/11</p>
---	--	--

6. Ergonomia

Ergonomiaren helburua lanerako toki pertsonara egokitzea da (eta ez alderantziz); modu horretan, langilea interakzioan egongo da egin beharrekoarekin eta ingurunearekin, eta lanerako giro egokia izango du.

Informazioa edo zure lantokiaren balorazio ergonomikoa behar izanez gero, jarri harremanetan Prebentzio Zerbitzuko Osasun Arloko arduradunarekin.

6.1. Lanerako tokiak

Langileak ikastegiko toki finko batean aritzen dira lanean, edo zenbait tokitara joan behar izaten dute lanaren ondorioz; eraikina duten edo ez duten ikastegiko gune horiek guztiak hartzen ditugu lanerako tokitzat.

Prebentzio Zerbitzuan, lantokietan gutxieneko segurtasun- eta osasun-xedapenak ezartzen dituen apirilaren 14ko 486/97 Errege Dekretua betearazteaz arduratzen gara.

6.2. Ordenagailuaren aurrean lan egitea

Datuak bistartzeko pantaila baten aurrean aritzea da, nabarmen, UPV/EHUko eginkizun arruntena.

Jarduera hori apirilaren 14ko 488/1997 Errege Dekretuak arautzen du, datuak bistartzeko pantailak dituzten tresnekin lan egiten dutenen gutxieneko segurtasun- eta osasun-xedapenei buruzkoak.

7. Psikosoziologia


Psikosoziologiak lanaren edukiaren, haren ingurunearen eta antolakuntzako baldintzen arteko interakzioa aztertzen du, batetik, eta langileen gaitasunak, beharrak, kultura eta lanetik kanpoko egoera pertsonala, bestetik. Izan ere, horrek guztiak, ulertzeko modu eta esperientzien bidez, eragina izan dezake osasunean, errendimenduan eta gogobetetzean.

Haren helburua langileei osasun-kalteak, batez ere psikikoak eta sozialak, eragin diezazkieketen laneko eduki nahiz antolaketarekin lotutako alderdiak lantzea da.

2004. urteaz geroztik, UPV/EHUK eta bertan ordezkaria daukaten sindikatuek jazarpena prebentziko eta hari lotutako keak konpontzeko hitzarmen bat sinatu zuten.

8. Prebentzioari buruzko prestakuntza: eskubide eta betebeharrak

Prebentzioari buruzko prestakuntza langileen eskubidea eta betebeharra da, Laneko Arriskuen Prebentzioari buruzko 31/1995 Legeak 19.1 artikuluan ezarritako moduan:

 <p>ematen ta zabal zazu</p> <p>Universidad del País Vasco Euskal Herriko Unibertsitatea</p>	<p>PROZEDURA Izenburua: Komunikazioa eta informazioa</p>	<p>KODEA PPRL_PR_14.2 BERRAZTERKETA 000 DATA: 2011/06/30 10/11</p>
---	--	---

Babes-eginbeharra betetzeko, enpresaburuak bermatu beharko du, langile bakoitzak izatea prestakuntza teorikoa eta praktikoa, behar bestekoa eta egokia, kontratua egiteko unean, kontratu modalitatea edo iraupena edozein dela, edota langileak dituen eginkizunak aldatzen direnean edo lan-ekipamenduetan teknologia berriak aplikatu nahiz aldaketak egiten direnean. Prestakuntza langile bakoitzaren lanpostu edo eginkizunaren arabera izan beharko da, eta arriskuen bilakaerari eta ager daitezkeen arrisku berriei egokitu beharko zaie, eta, hala behar izanez gero, aldian-aldian errepikatu beharko da.

Berlaratzea bermatzearren, lanpostuaren eginkizunak betetzeko beharrezkotzat joko den osasun eta segurtasun arloko prestakuntza langile guztien beharretara egokitutako data, ordutegi, formatu eta modalitateetan eskainiko da.

Laneko Arriskuen Prebentzioari buruzko Legearen 19.2 artikuluan ezarritakoa aplikatuko da:

Aurreko idatz-zatiak aipatu prestakuntza eman beharko da, ahal den neurrian, lanaldian edo, lanaldian ezin bada, beste ordu batzuetan, baina prestakuntzako denbora lanaldiari deskontatuta. Enpresak eman dezake prestakuntza, bere zerbitzuen bidez edo enpresatik kanpoko zerbitzuekin egindako hitzarmenaren bidez; langileek inoiz ez dituzte jasango prestakuntzaren kostuak.

Prebentzio Zerbitzuak badauka jardueren arabera arrisku-ebaluazioa aintzat hartuta langileek jaso beharreko prestakuntzaren zerrenda; langileen atarian dago ikusgai.

9. Segurtasun- eta Osasun-batzordea eta Prebentzioko ordezkariak


Campus arteko Laneko Segurtasun eta Osasun Batzordea partaidetzarako kide anitzeko organo paritarioa da, eta haren helburua UPV/EHUko arriskuen prebentzioko planak, programak eta ebaluazioak proposatzea eta aldian-aldian aztertzea da. Era berean, haren ardura da segurtasuneko eta osasuneko politika egoki bat ezarri, mantendu eta hobetuko dela bermatzea.

Campusen arteko Batzordea 18 pertsonak osatzen dute: bederatzi Administrazioak izendatzen ditu, eta gainerako bederatziak sindikatuak izendatutako prebentzio-ordezkariak dira.

Halaber, hiru dira campuseko segurtasun- eta osasun-batzordeak, bat lurralde historiko bakoitzeko.

Sindikatuak izendatzen dituzte euren prebentzioko ordezkariak. Beraz, nahi duzun sindikatura jo dezakezu, ordezkari horien berri izateko.

Sindikatuak	Arabako luzapenak	Gipuzkoako luzapenak	Bizkaiko luzapenak
CSI-CSIF	—	(13) 8437	(14) 2439
CC.OO.	(15) 3399/3320	(13) 8433	(14) 2437
FETE-UGT	(15) 3396	(13) 8434	(14) 2441
LAB	(15) 4374	(13) 8435	(14) 2436
STEE-EILAS	(15) 3397	(13) 8436	(14) 2435
ELA	(15) 3398	(13) 8432	(14) 2442

 <p>Universidad del País Vasco</p> <p>Euskal Herriko Unibertsitatea</p>	<p>PROZEDURA Izenburua: Komunikazioa eta informazioa</p>	<p>KODEA PPRL_PR_14.2</p> <p>BERRAZTERKETA 000 DATA: 2011/06/30</p> <p style="text-align: right;"><u>11/11</u></p>
--	--	---

10. Dokumentazioa

- UPV/EHUren Laneko Arriskuen Prebentziorako Plana, Gobernu Kontseiluak 2010eko urriaren 28an onartua.
- UPV/EHUko errektorearen 2003ko apirilaren 7ko Ebazpena, UPV/EHUko Prebentzio Zerbitzuaren osaera, antolakuntza eta funtzionamenduari buruzkoa.
- Apirilaren 14ko 486/1997 Errege Dekretua, lantokietan gutxieneko segurtasun- eta osasun-xedapenak ezartzen dituen (BOE, 97. zk., 1997/04/23).
- Apirilaren 14ko 488/1997 Errege Dekretua, datuak bistaratzeko pantailak dituzten tresnekin lan egiten dutenen gutxieneko segurtasun- eta osasun-xedapenei buruzkoa.
- UPV/EHUren eta bertan ordezkariak duten sindikatuen arteko hitzarmena, jazarpena prebentzeko eta jazarpen-kexak konpontzeko.
- Campus arteko eta campusetako segurtasuneko eta osasuneko batzordeen funtzionamenduari buruzko araudia.

Dokumentu horiek guztiak eta Prebentzio Zerbitzuari buruzko informazio osagarria gure webgunean daukazu ikusgai: <http://www.zerbitzu-orokorrak.ehu.es/p258-shprevhm/es/>