

ferrovia

Índices de Sostenibilidad, de la voluntariedad a la necesidad

Operador global de referencia en infraestructuras y servicios

Comprometidos con el desarrollo de soluciones sostenibles, enfocados en la excelencia y la innovación. Creamos valor para la sociedad y para nuestros clientes, inversores y empleados.

ferrovial

EN 2 MINUTOS

Ventas

8.802

millones de euros

Empleados

69.000

plantilla cierre

Cartera

30.460

millones de euros

Capitalización
a 31/12/2014

12.029

millones de euros

RBE

983

millones de euros

Resultado Neto

402

millones de euros



FTSE4Good

MEMBER OF
**Dow Jones
Sustainability Indices**
In Collaboration with RobecoSAM



ferrovia

MODELO DE NEGOCIO

Desarrollo del ciclo completo de las infraestructuras.

— Construcción —

ferrovia

agroman

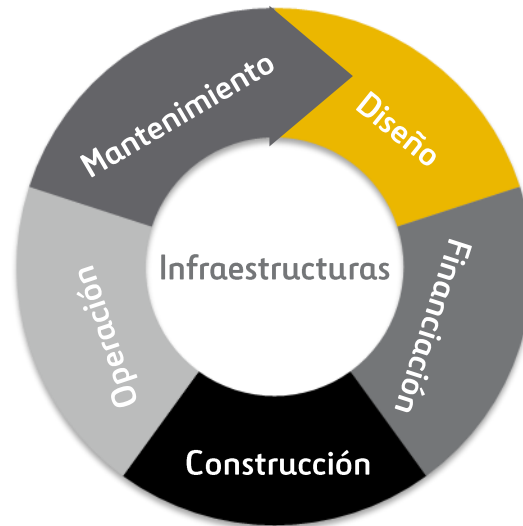
- Obra Civil.
- Obra Industrial.
- Agua.

— Servicios —

ferrovia

servicios

- Servicios urbanos y medioambientales.
- Mantenimiento de infraestructuras.
- Foco en ciudades inteligentes, revalorización del residuo y eficiencia energética.



— Aeropuertos —

ferrovia

aeropuertos

- Mayor inversor privado en aeropuertos.
- 4 aeropuertos en Reino Unido:
 - 25% de participación en Heathrow.
 - 50% propiedad de Aberdeen, Glasgow y Southampton.
 - 86,7 M pasajeros.

— Autopistas —

cintra

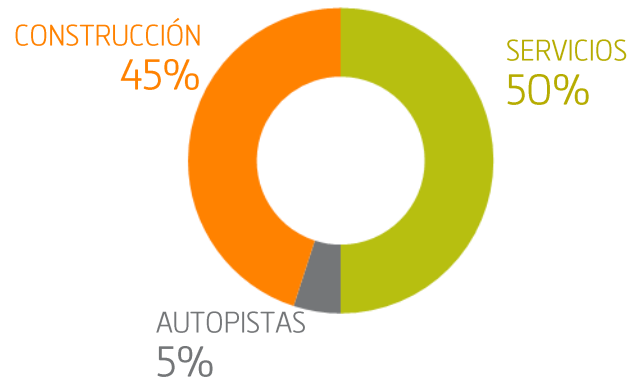
- Promoción privada de infraestructuras de transporte.
- Gestión de la 407 ETR y otras 26 concesiones en 7 países.

ferrovial

GRANDES CIFRAS

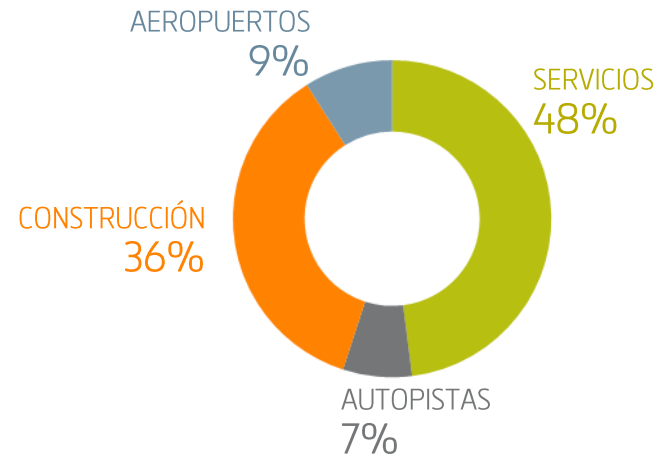
POR NEGOCIO

Ventas **8.802 M€**

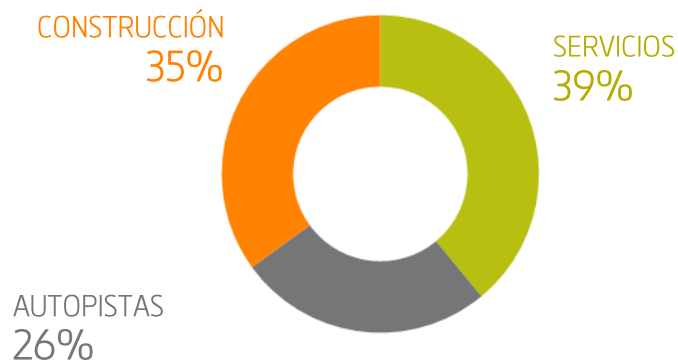


POR NEGOCIO PARTICIPACIÓN EN CAPITAL

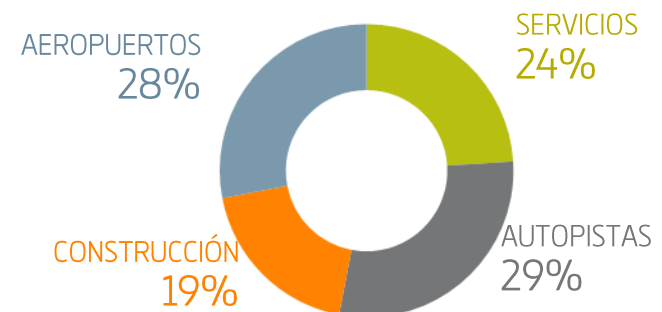
Ventas **9.796 M€**



RBE **983 M€**



RBE **1.709 M€**

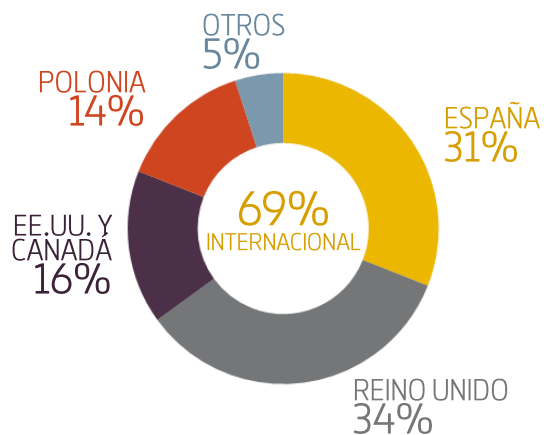


ferrovial

GRANDES CIFRAS

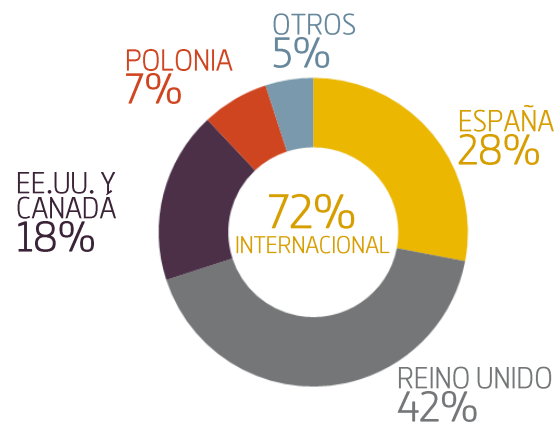
POR GEOGRAFÍA

Ventas **8.802 M€**

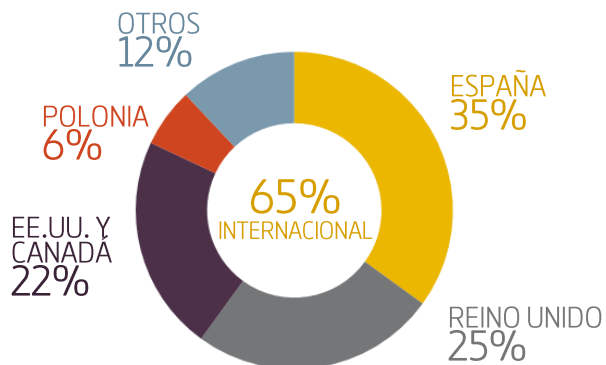


POR GEOGRAFÍA PARTICIPACIÓN EN CAPITAL

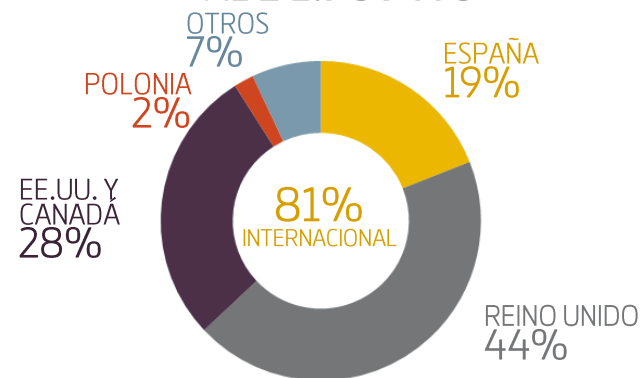
Ventas **9.796 M€**



RBE **983 M€**



RBE **1.709 M€**



PRESENCIA MUNDIAL

