



Iniciación a la Tesis Doctoral

Leire San-Jose. UPV-EHU y University of Huddersfield (UK)



- 1 Recogida de la Información.
- 2 Posición de la UPV/EHU dentro de la Producción Científica.
- 3 Estructura de una Tesis Doctoral.
- 4 Director, Dedicación, Tribunal y otros datos sobre la realización de la Tesis.
- 5 Estrategias en la Investigación.

Algunas cuestiones previas



EL PROBLEMA

“Los proyectos proveen material, pero son los *papers* el medio para realizar las contribuciones” (Cowton, 2009)

!!!!!!No se pueden publicar las investigaciones tal cual!!!!!!

1. Recogida de Información para la Tesis Doctoral

Revistas Indexadas y No indexadas



SCOPUS™
Find out.

SI Web of KnowledgeSM

PubMed

1. Recogida de Información para la Tesis Doctoral

Revistas Indexadas y No indexadas

¿Qué significa indexadas?

¿Por qué nos importa si están indexadas o no?

1. Recogida de Información para la Tesis Doctoral

	Tipos documentales	Disciplinas	Dominio
JCR: Web of Science (Thomson) (ISI) http://www.thomsonscientific.com/	Artículos de revistas	Ciencias, Ciencias de la Salud, Técnicas, Ciencias Sociales, Artes y Humanidades	Internacional
Scopus (Elsevier)	Artículos de revistas y proceedings	Ciencias, Ciencias de la Salud, Técnicas, Ciencias Sociales, Artes y Humanidades. Mayor cobertura que WoS	Internacional
SJR: Scimago Journal Rank www.scimagojr.com	Artículos de revistas	Ciencias Sociales	Internacional
Google Scholar http://scholar.google.es/schhp?hl=es	Todo tipo de documentos presentes en web académica o universitaria: artículos, libros, tesis, informes,..	Especialmente útil en Ciencias Sociales, Humanidades y Técnicas	Internacional
In-Recs http://ec3.ugr.es/in-recs/	Artículos de revistas	Ciencias Sociales	España
Association of Business Schools http://www.the-abs.org.uk/?id=257	Artículos de revistas	Ciencias Sociales	Reino Unido

2. ISI (Thomson Reuters)

JCR-Web 4.5 Welcome - Microsoft Internet Explorer

Archivo Edición Ver Favoritos Herramientas Ayuda

Atrás Búsqueda Favoritos

Dirección <http://sauwok.fecyt.es/admin-apps/JCR/JCR?PointOfEntry=Home&SID=21dh6287pDM78Ef2Cml>

Google Buscar Compartir Sidewiki Corrector ortográfico Traducir Autocompletar Acceder

Favoritos Agregar...

Google™ Esta página está escrita en inglés. ¿Quieres traducirla con la barra Google? [Más información](#) Traducir Traducir siempre inglés

ISI Web of KnowledgeSM

Journal Citation Reports[®]

[Information for New Users](#)

Select a JCR edition and year:	Select an option:
<input checked="" type="radio"/> JCR Science Edition 2008	<input checked="" type="radio"/> View a group of journals by Subject Category
<input type="radio"/> JCR Social Sciences Edition 2008	<input type="radio"/> Search for a specific journal
	<input type="radio"/> View all journals

SUBMIT

This product is best viewed in 800x600 or higher resolution

[NOTICES](#)

The Notices file was last updated Wed Sep 30 09:45:50 2009

[Acceptable Use Policy](#)

Copyright © 2010 Thomson Reuters.










THOMSON REUTERS
Published by Thomson Reuters

Inicio Google Correo :: Entrada (3)... JCR-Web 4.5 Welcom... PUBLICACIONES-REV... La Divulgación de Res... Metodología en Finan... Internet ES 11:38

2. SJR

SJR is developed by:



	Country	Documents	Citable documents	Citations	Self-Citations	Citations per Document	H index
1	 <u>United States</u>	4.307.536	4.093.725	72.315.171	33.964.623	17,29	1.023
2	 <u>United Kingdom</u>	1.242.464	1.149.767	17.140.454	4.282.684	14,78	619
3	 <u>Japan</u>	1.220.415	1.197.781	11.953.831	3.783.244	10,12	480
4	 <u>China</u>	1.217.169	1.210.267	3.969.504	2.038.379	4,61	237
5	 <u>Germany</u>	1.132.583	1.093.560	14.435.211	3.952.207	13,46	542
6	 <u>France</u>	822.978	793.722	9.987.207	2.409.794	12,88	497
7	 <u>Canada</u>	628.843	603.080	8.371.847	1.721.035	14,84	483
8	 <u>Italy</u>	608.338	581.455	6.809.577	1.656.582	12,29	432
9	 <u>Spain</u>	448.240	424.983	4.373.765	1.166.471	11,07	338

2. SJR


Journal Rankings on Business, Management and Accounting - Microsoft Internet Explorer

Archivo Edición Ver Favoritos Herramientas Ayuda

Atrás Búsqueda Favoritos

Dirección http://www.scimagojr.com/journalrank.php?area=1400&category=0&country=all&year=2008&order=sjr&min=0&min_type=cd

Google Buscar Compartir Sidewiki Corrector ortográfico Traducir Autocompletar Acceder




SCImago
Journal & Country
Rank

EST MODUS IN REBUS
Horatio (Satire 1,1,106)


- Home
- Journal Rankings
- Journal Search
- Country Rankings
- Country Search
- Compare
- Map Generator
- Help
- About Us

[? How to cite this website?](#)

SJR is developed by:



Powered by



Journal Rankings

Ranking Parameters

Subject Area:

Subject Category:

Country: Year:

Order By:

Display journals with at least:

Subject Area: **Business, Management and Accounting.**
Year: **2008.**

[Download data in MS Excel format \(152 Kb\)](#)

1 - 50 of 693 << First | < Previous | Next > | Last >>

	Title	SJR	H index	Total Docs. (2008)	Total Docs. (3years)	Total Refs.	Total Cites (3years)	Citable Docs. (3years)	Cites / Doc. (2years)	Ref. / Doc.	Country
1	International Journal of Health Geographics	0,126	18	67	149	2.834	336	146	2,26	42,30	
2	Journal of Finance	0,102	109	82	257	3.545	1.369	257	4,08	43,23	
3	MIS Quarterly: Management Information Systems	0,098	70	40	113	2.987	822	103	5,32	74,68	
4	Journal of Financial Economics	0,090	83	101	271	4.408	1.203	269	3,73	43,64	
5	Organizational Behavior and Human Decision Processes	0,089	53	42	138	2.627	389	135	2,68	62,55	

Listo Internet

Inicio Google Correo :: E... Journal Sea... Universitas ... Journal Ran... PUBLICACI... La Divulgad... Metodología... Microsoft Ex... ES 11:50

2. Google Scholar

The image shows a screenshot of the Google Académico website as it appeared in 2010, viewed through Microsoft Internet Explorer. The browser window title is "Google Académico - Microsoft Internet Explorer". The address bar shows the URL "http://scholar.google.es/schhp?hl=es". The search bar contains the text "GOOGLE ACADEMICO". Below the search bar, there are radio buttons for "Buscar en la Web" (selected) and "Buscar sólo páginas en español". The main content area features the Google Académico logo, a search input field, and a "Buscar" button. Below the search bar, there are links for "Búsqueda avanzada de Google Académico" and "Preferencias de Google Académico". The footer of the page includes the text "©2010 Google" and a link to "Ir a la página principal de Google". The Windows taskbar at the bottom shows the Start button, several open applications including Internet Explorer, and the system tray with the time "12:39".

2. IN-RECS

INDICE DE IMPACTO Economía, IN-RECS, INRECS, 2008 - Microsoft Internet Explorer

Archivo Edición Ver Favoritos Herramientas Ayuda

Dirección: <http://ec3.ugr.es/in-recs/ii/Economia-fecha-2008.htm>

Google INRECS

IN-RECS **INDICE DE IMPACTO** **ECONOMÍA** **REVISTAS ESPAÑOLAS DE CIENCIAS SOCIALES**

Ayuda Estadísticas Revistas fuente

Revistas Artículos Autores Instituciones

Impacto por años: 2008 2007 2006 2005 2004 2003 2002 2001 2000 1999 1998 1997 1996

Impacto acumulativo: Histórico 1999-2008 2004-2008

INDICE DE IMPACTO: 2008

Población de revistas: 116

Ordenación por: Índice impacto

CUARTIL	POSICIÓN	TÍTULO DE LA REVISTA	INDICE IMPACTO 2008	TOTAL ARTÍCULOS	TOTAL CITAS	CITAS NACIONALES	CITAS INTERNACIONALES
1º	1	Esic-Market. Revista Internacional de Economía y Empresa	0.973	38	37	31	6
	2	Cirneo-España. Revista de Economía Pública, Social y Cooperativa	0.796	64	51	51	0
	3	Revista de Economía Aplicada	0.457	51	23	16	7
	4	Hacienda Pública Española	0.428	63	27	20	7
	5	Moneda y Crédito	0.343	32	11	9	2
	6	Spanish Economic Review	0.340	47	16	4	12
	7	Investigaciones Económicas	0.339	53	18	7	11
	8	Historia Agraria	0.327	58	19	15	4
	9	Cuadernos de Economía y Dirección de la Empresa	0.325	80	26	26	0
	10	Revista de Economía Mundial	0.297	37	11	10	1
	11	Economía Agraria y Recursos Naturales	0.292	41	12	12	0
	12	Papeles de Economía Española	0.257	190	49	47	2
	13	Revista Española de Financiación y Contabilidad	0.223	94	21	21	0
	14	Revista de Economía Laboral	0.222	9	2	2	0
	14	The International Journal of Digital Accounting Research	0.222	18	4	0	4
	16	REVESCO. Revista de Estudios Cooperativos	0.217	46	10	10	0
	17	Universia Business Review	0.208	91	19	18	1
	18	Economía Industrial	0.201	149	30	30	0
	19	Estadística Española	0.185	54	10	8	2
	20	Revista de Contabilidad	0.176	34	6	5	1
	21	Ekonomiaz: Revista vasca de economía	0.174	132	23	17	6
	22	Investigaciones de Historia Económica. Revista de la Asociación Española de Historia Económica	0.155	45	7	7	0
2º	23	Papers de Turisme	0.150	20**	3	3	0
	24	Revista Española de Estudios Agrosociales y Pesqueros	0.148	81	12	12	0
	25	Revista Española de Investigación de Marketing ESIC	0.147	34	5	5	0
	26	Información Comercial Española. Revista de Economía	0.145	302	44	38	6
	27	Revista de Historia Económica	0.135	59	8	5	3
	28	Revista Europea de Dirección y Economía de la Empresa	0.128	125	16	15	1
	29	Investigaciones Regionales	0.125	56	7	4	3
	30	Crónica Tributaria	0.120	75	9	9	0
	30	Estudios de Economía Aplicada	0.120	141	17	9	8
	32	Perspectivas del Sistema Financiero	0.118	59	7	5	2
	33	Revista Técnica Tributaria	0.117	51	6	6	0
	34	Cuadernos de Gestión	0.114	35	4	4	0
	34	Cuadernos de Turismo	0.114	61	7	6	1
	36	Estudios Financieros. Revista de Contabilidad y Tributación	0.095	240	23	23	0
	36	Urban Public Economics Review	0.095	21	2	1	1
	38	Revista de Historia Industrial	0.090	44	4	3	1
	39	Presupuesto y Gasto Público	0.087	149	13	10	3
	40	Revista de Estudios Regionales	0.086	69	6	5	1
	41	Análisis Local	0.081	86	7	7	0
	42	Boletín Económico del Banco de España	0.076	130	10	9	1
	42	Fiscal Mes a Mes	0.076	26**	2	2	0

Inicio Google Correo :: E... Google Aca... Universitat... INDICE DE I... PUBLICACI... La Divulgaci... Metodología... Microsoft Ex... ES 11:54

2. ABS

The Association of Business Schools - ABS Launches Academic Journal Quality Guide Version 4 - Microsoft Internet Explorer

Archivo Edición Ver Favoritos Herramientas Ayuda


Atrás Búsqueda Favoritos

Dirección <http://www.the-abs.org.uk/?id=257> Ir

Google sjr Buscar Compartir Sidewiki Corrector ortográfico Traducir Autocompletar Acceder

Google Esta página está escrita en inglés. ¿Quieres traducirla con la barra Google? [Más información](#) Traducir Desactivar traducción al inglés

The Annual ABS Research Conference is focusing in 2010 on measuring the impact of business and management research in the REF. The conference is an opportunity for directors of research and other researchers in business schools to discuss issues related to policy and practice arising from the REF, for instance the production of case studies. The ABS Journal Guide version 4 will be launched. For further details please click [*here*](#)



HOME
ABOUT ABS
GOVERNANCE
NEWS CENTRE
ABS JOURNAL QUALITY GUIDE
EVENTS
ABS COURSE
DIRECTORY
DEVELOPMENT
OPPORTUNITIES
ABS POLICIES
DATA & SURVEYS
ADVICE
PROJECTS
PUBLICATIONS
MEMBERSHIP RECORDS
CONTACT US

 **RSS**

FORTHCOMING EVENTS

2010

May

27 [ABS Strategic Development Event \(Alumni\) 2010](#)
BOOK NOW
Strategic Development Event

June

08 [Managing Up and Managing Your Advisor](#)

ABS Launches Academic Journal Quality Guide Version 4

The ABS is pleased to be able to bring you the fourth version of its Academic Journal Quality Guide

The ABS Academic Journal Quality Guide is a hybrid based partly on peer review, partly on statistical information relating to citation, and partly upon editorial judgements following on from the detailed evaluation of many hundreds of publications over a long period. It provides guides to the range, subject matter and relative quality of journals in which business and management and economics academics might publish the results of their research - empirical and theoretical. The Journals included cover a wide range of disciplines, fields and sub-fields within the social sciences, representing an inclusive approach to what constitutes business and management research.

ABS Journal Quality Guide:

- Please click [here](#) for the alphabetical guide.
- Please click [here](#) for the Excel version.
- Please click [here](#) for classification by field and rank.

Please click [here](#) for the feedback form.

Please click [here](#) for the latest version of the: Modelling The Outcome of the RAE 2008 document

Please contact [Julie Davies](#) if you would like to offer any feedback.

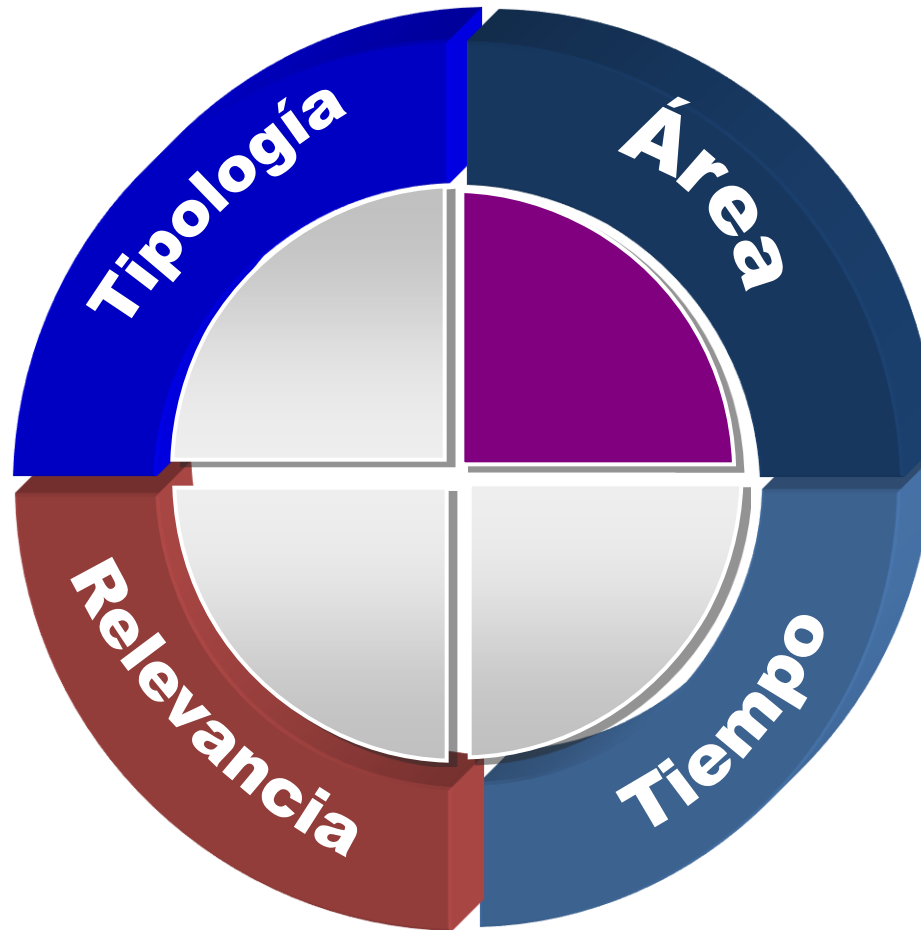
Inicio Google Correo : E... Google Aca... The Associa... INDICE DE I... PUBLICACI... La Divulgaci... Metodología... Microsoft Ex... ES 12:00

¿Qué tipo de revistas estáis leyendo?
¿Qué tipo de estudios estáis leyendo?



Selección de la Revista

¿En qué nos fijamos para seleccionar la revista?



¿Sólamente nos interesan las publicaciones en revistas?

Autor de Libros
Edición de libros
Capítulos de libros
Artículos en revistas divulgativas
Artículos en periódicos
Papers en Conferencias

!!!!!! Todos tienen su mérito!!!!!!

1. Recogida de Información para la Tesis Doctoral

¿Tenemos soporte para todo esto en la UPV/EHU?



LA BIBLIOTECA

<http://www.biblioteka.ehu.es>

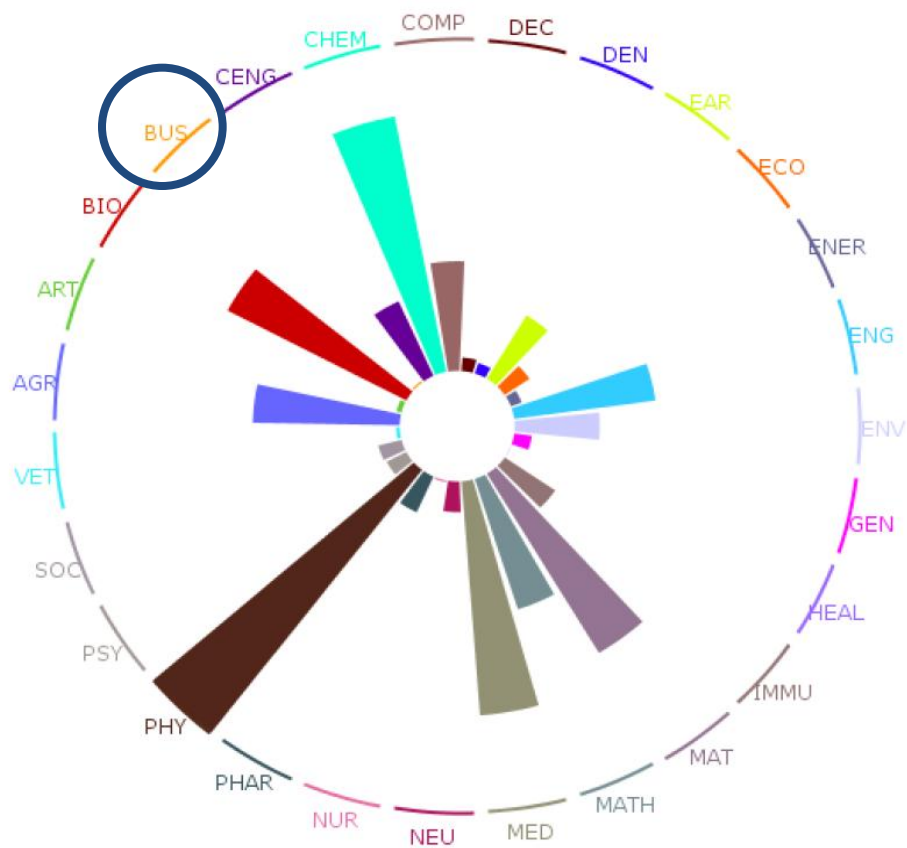
2. POSICIÓN DE LA UPV/EHU DENTRO DE LA PRODUCCIÓN CIENTÍFICA VISIBLE ENTRE UNIVERSIDADES Y CENTROS DE INVESTIGACIÓN DEL ESTADO ESPAÑOL

Año	Doc	Citas	Citas por doc	% Citas por doc	% Colab Internal	SJR	PI	Cit Norm
2003	935	10153	10.86	82.99	34.76	0.99	908	1
2004	1052	10247	9.74	83.75	34.32	0.98	1007.91	1.04
2005	1052	8045	7.65	77.57	34.79	0.96	990.95	1.12
2006	1282	6617	5.16	71.06	35.88	0.97	1213.34	1.06
2007	1229	4027	3.28	65.66	36.62	0.97	1152.09	1.1
2008	1409	1314	0.93	2.41	39.11	0.97	1316.74	1.06
Total	6959	40403	5.81	60.71	36.11	0.97	6589.04	1.05

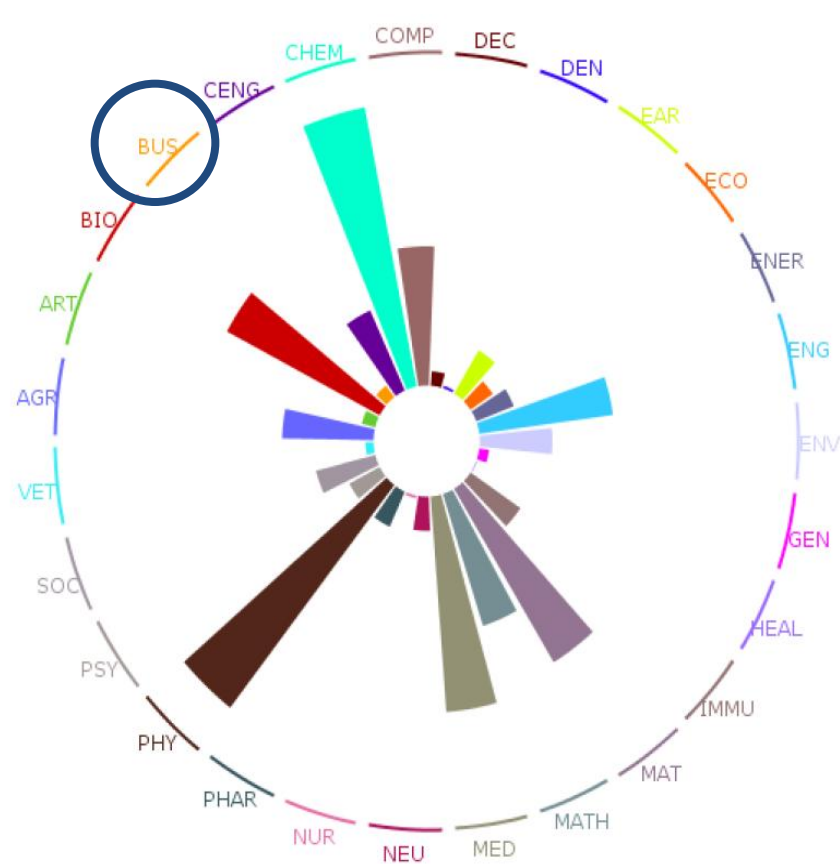
Organization	Country	Sector	2003	2004	2005	2006	2007	2008	Total
1 Consejo Superior de Investigaciones Cientificas				309	7058	7754	8460	8650	44099
2 Universitat de Barcelona				283	2513	2724	2936	3053	15684
3 Universitat Autònoma de Barcelona				369	2175	2429	2653	2476	13157
4 Universidad Complutense de Madrid				389	2019	2307	2346	2564	12955
5 Universidad Autónoma de Madrid				756	1959	2064	2164	1974	11473
6 Universitat de València				309	1693	1919	2009	2162	10818
7 Universitat Politècnica de Catalunya				437	1636	1848	2024	2100	10145
8 Universidad de Granada				146	1271	1540	1650	1643	8351
9 Universidad de Sevilla				176	1284	1306	1403	1399	7597
10 Universidade de Santiago de Compostela				365	1176	1305	1359	1379	7373
11 Universidad Politécnica de Valencia				73	1100	1244	1486	1502	7054
12 Universidad del País Vasco				352	1052	1282	1229	1409	6959
13 Universidad de Zaragoza				35	1047	1253	1386	1404	6825

Perfil Temático

2003



2008



Tipo de Colaboración

Subject Areas	International	International & National	National	Without Collaboration
Physics and Astronomy	24%	35%	24%	18%
Chemistry	16%	16%	29%	40%
Materials Science	21%	18%	25%	36%
Medicine	10%	10%	47%	33%
Biochemistry, Genetics and Molecular Biology	26%	12%	25%	38%
Engineering	11%	5%	29%	55%
Mathematics	18%	7%	21%	54%
Computer Science	8%	5%	22%	66%
Agricultural and Biological Sciences	16%	12%	32%	40%
Chemical Engineering	14%	7%	32%	47%
Environmental Science	18%	8%	27%	47%
Earth and Planetary Sciences	35%	12%	19%	34%
Immunology and Microbiology	25%	13%	40%	22%
Social Sciences	10%	2%	18%	70%
Pharmacology, Toxicology and Pharmaceutics	21%	11%	21%	47%
Neuroscience	22%	9%	28%	40%
Economics, Econometrics and Finance	8%	2%	24%	66%
Psychology	17%	7%	16%	61%
Energy	15%	8%	26%	51%
Decision Sciences	13%		32%	55%
Business, Management and Accounting	15%		21%	64%
Arts and Humanities	19%	29%	10%	42%
Dentistry	18%		36%	46%
General	16%	44%	12%	28%
Veterinary	13%	13%	44%	31%
Nursing			29%	71%
Health Professions			60%	40%

PROCESO EN LA INVESTIGACIÓN

▪ DOCTORADO

▪ PUBLICACIÓN DE RESULTADOS DE LA INVESTIGACIÓN

▪ REVISIÓN DE INVESTIGACIONES DE OTROS


▪ EDICIÓN DE INVESTIGACIONES

¿Por qué es interesante acudir a congresos y conferencias?

¿Por qué son interesantes las estancias en otros centros?

iiiiii Así lo podemos conseguir!!!!!!

ALL RIGHTS RESERVED
<http://www.cartoonbank.com>



"I know so much that I don't know where to begin."

“Yo se tanto, que no se por dónde empezar”

3. Características de una Tesis Doctoral

¿Cómo organizar una Tesis Doctoral?

El problema es la clave

Los resultados deben ser significativos

Para quién son interesantes y cómo se pueden aplicar



Cómo analizar el problema es importante

Qué lectura tienen esos resultados

3. Características de una Tesis Doctoral



4. Director, Dedicación, Tribunal y otros datos sobre la realización de la Tesis.

DIRECTOR

- Experto en Tema.
- Experiencia.
- Tiempo.
- Potencial.
- Intereses Conjuntos.
- Red de Contactos.
- Apoyo Moral Constante.

DEDICACIÓN

- Objetivo claro.
- Carrera Profesional.
- Preferencias.
- Reconocimiento Público.
- Sacrificio.
- Espíritu Positivo.
- Ayuda Psicológica.
- Apoyo de Compañeros.

TRIBUNAL

- 5 Expertos “españoles”.
- Selección Cuidadosa “quien más sabe más aporta”
- Hoja de Revisión con evaluación.
- Pre-defensa interna en el Departamento.

4. Director, Dedicación, Tribunal y otros datos sobre la realización de la Tesis.

PROCEDIMIENTO

- Aprobación por Director
- Visto Bueno Departamento
- Depósito 1 mes
- Envío a miembros de Tribunal.
- Defensa

CALIFICACIÓN

- ¿sobresaliente cum laude?

LONGITUD

- Dependerá del área y de la temática
- 200-500 páginas

TIEMPO

- Tras los cursos de Doctoral o Master entre 3 y 5 años (media)

TESIS EUROPEA

- Estancia 3 meses en otra universidad no Española
- Al menos, resumen y conclusiones en Inglés.
- 2 Informes de Expertos no Españoles
- Al menos, 1 miembro de Tribunal no Español.

5. ESTRATEGIAS EN LA INVESTIGACIÓN

Recomendaciones para recordar



- Diversifica tus investigaciones en los primeros 5-6 años
- No te especialices en un área muy restringida
- Realiza esfuerzo en ser experto en algo. ¡Focalízate!
- Tiempo medio aceptación: 3 años y Rechazo: 6-8 meses



- Genera 1 o 2 artículos de referencia de tu tesis doctoral
- Trabaja con tu director de tesis, para que te pueda ayudar en el mercado



- Presenta tus trabajos en conferencias: regional, nacional, internacional
- ¡El feedback es mejora!
- Necesitas ampliar tu campo: presentaciones entre colegas no óptimo

5. ESTRATEGIAS EN LA INVESTIGACIÓN

Recomendaciones para recordar



- Debes encajar las piezas para realizar la contribución: se claro en las explicaciones, facilita la comprensión al revisor, no utilices símbolos ilegibles, resalta la contribución del paper, utiliza literatura relevante y actual, utiliza técnicas/programas novedosos...



- 1 o 2 temas de investigación
- Selecciona 2 / 3 áreas dentro de tus temas de investigación
- Si no publicas ningún trabajo en un área durante 3 años ¡Cambia!



- Mantén contactos: vía telefónica, mail, fax... Pero no envíes copias de tus trabajos definitivos
- Puedes necesitar invitaciones, cartas de recomendación, etc.
- Prepara una lista de 100 personas que investigan en tu campo

5. ESTRATEGIAS EN LA INVESTIGACIÓN

Recomendaciones para recordar



- No pongas 2 buenas ideas en el mismo trabajo
- Si tienes 2 artículos más probabilidades de que uno sea aceptado
- No realices trabajos largos: los editores prefieren cortos, la detección de errores es menor, la revisión se realiza con más rapidez, disminuye la infravaloración de los revisores



- Inténtalo con diferentes tipo de revistas
- Mandar todos tus trabajos a las Top tiene riesgo
- Mandar tus trabajos a revistas de segunda es insatisfactorio
- Tu CV debe tener algunas publicaciones en las Top!!
- Es mejor 3 artículos en 3 revistas distintas, que 3 en la misma!



- Mantén un stock de paper bajo revisión
- Objetivo: 10 trabajos en los primeros 5 años de investigación
- Una docena de trabajos bajo revisión



¿Preguntas?

Muchas gracias por vuestra atención